




## Specificaties van de Black Hannibal - serie

Unit type	Black Hannibal		
	M 1L	L 2L	XL 5L
			
Capaciteit (kg/uur)	1	2	5
Vermogen (kW)*	0,4	0,4	0,8
Aansluitspanning	220/250V 50Hz		
Afzekering	16A		
Aansturing:			
- Aan/uit obv 220/250Vac signaal	Ja (zonder optionele timer)		
- Aan/uit obv 24Vdc signaal	op aanvraag		
Met optionele timer:			
- Puls/Pauze	Ja		
- Naloop (afval vertraagd)	Ja (obv spanningsvrij maak/breek contact)		
Aansluitmaten (mm):			
Lucht aanzuig (boven)	1 x Ø 50	1 x Ø 50 / 75**	1 x Ø 75
Mistuitblaas (onder)	1 x Ø 50	1 x Ø 50 / 75**	1 x Ø 75
Watertoevoer	1 x Ø 6	1 x Ø 6	1 x Ø 6
Positie wateraansluiting	voorzijde		
Toevoerwaterdruk (Bar)	0,5 – 3,5		
Toevoerwater kwaliteit	Max 50 µS		
Maten (b x d x h (in cm))			
- BH watercompartiment	32 x 20 x 37,5	47 x 27 x 51,5	67 x 27 x 51,5
- Control Box	20 x 16,5 x 11	20 x 16,5 x 11	24,5 x 21 x 11
- Transformator	17 x 12,5 x 11,5 1 stuk	17 x 12,5 x 11,5 1 stuk	17 x 12,5 x 11,5 2 stuks
Aan/uit knop	Ja		
Interne zekering	Ja (glaszekering)		
Leegloopfunctie	Handmatig		
Storingslamp	Nee		
Externe storingsmelding	Nee		
Vorstbeveiliging	Nee		
Gewicht leeg (kg)	14	19	34
Gewicht in bedrijf (kg)	21	40	65
Druppelgrootte mist	≤ 5µ		
Geschikt voor buitenopstelling (mits overkapt)	Ja (zie ook temperatuurlimieten)		
Temperatuurlimieten (°C)	1 / 40		
Voorzien van stekker	Ja		

\* Opgenomen vermogen exclusief aangesloten randapparatuur, zoals bijvoorbeeld verwarmingslint.

\*\* Standaard is 50mm, 75mm op aanvraag leverbaar, opgeven bij bestelling.